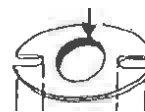


■ Fonction

- Permet les jonctions vissées (pour les gammes ZBP et ZCBV) et soudées ; (pour la gamme ZCBS) ;
- Pour adapter sur les circulateurs chauffage (ZBO)
- Pour les vannes de régulation (ZCBP)



ZCB PN6 acier



ZBO PN6 acier

gamme	ZCB	ZCBP	ZBO	ZCBS	ZCBV	ZCBV
Type	à visser	à souder	à visser	à souder	à visser	à visser
DN	20, 25, 32	50 à 150	40 et 50	40 à 300	32	40 à 65
PN	6	6	10	16	6	10
application	Ovales pour tube fileté	Pour adapter à la tuyauterie	Ovale pour circulateur fileté vers bride	Pour adapter à la tuyauterie	Transformer un circulateur fileté vers bride	Transformer un circulateur fileté vers bride
compléments	avec boulons sans joint	avec boulons et joints	avec boulons et joints	avec boulons et joints	avec boulons sans joint	avec boulons sans joint

■ Construction

ZCBV32	32 - 1"1/4
ZCBV40	40 - 1"1/2
ZCBV50	50 - 2"
ZCBV65	65 - 2"1/2

Corps : Acier
 Filetage : UNI 2254



exemple ZCBV50 DN50 PN 10

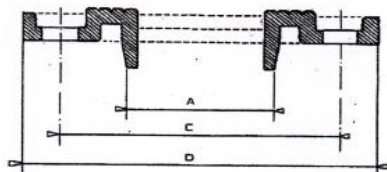
ZCBS40	DIAM. 40
ZCBS50	DIAM. 50
ZCBS65	DIAM. 65
ZCBS80	DIAM. 80
ZCBS100	DIAM. 100
ZCBS125	DIAM. 125
ZCBS150	DIAM. 150
ZCBS200	DIAM. 200
ZCBS250	DIAM. 250
ZCBS300	DIAM. 300

Corps : Acier
 Bride : à collerette

■ Cotes (mm)

Pour ZCBS et ZCBV

Pour ZCBV



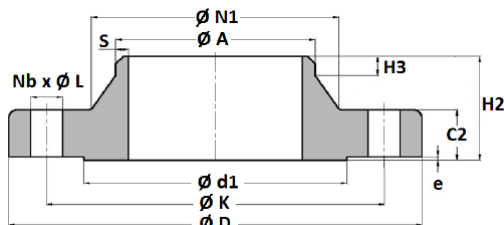
DN		d	Nombre de perçage	DIAM de perçage	C
en pouces	mm				
1"1/4	32	140	4	18	100
1"1/2	40	150	4	18	110
2"	50	165	4	18	125
2"1/2	65	185	4	18	145

Nous nous réservons le droit de modifier les spécifications de nos produits

KITS COMPOSES DE :

- Brides acier forgé à collerette à souder BW PN10/16 type 11/B1 du DN40 au DN150
- Brides acier forgé à collerette à souder BW PN16 type 11/B1 en DN200
- Boulonnerie acier zingué classe 8.8 (vis avec écrou) du DN40 au DN200
- Joints universels du DN40 au DN200

Pour ZCBS



DN	40	50	65	80	100	125	150	200
PN	PN10/40	PN10/16						PN16
Ø d1	88	102	122	138	158	188	212	268
Ø N1	64	74	92	105	131	156	184	235
Ø D	150	165	185	200	220	250	285	340
Ø K	110	125	145	160	180	210	240	295
Ø A	48.3	60.3	76.1	88.9	115	141.4	167	219.1
Nb x Ø L	4 x 18	4 x 18	8 x 18	8 x 18	8 x 18	8 x 18	8 x 22	12 x 22
H2	45	45	45	50	52	55	55	62
H3	7	8	10	10	12	12	12	16
C2	18	18	18	20	20	22	22	24
e	3	3	3	3	3	3	3	3
S	2.6	2.9	2.9	3.2	3.6	4	4.5	6.3
Poids (Kg)	2.34	2.77	3.25	4.18	4.81	6.54	8.03	11.71
Code	ZCBS40	ZCBS50	ZCBS65	ZCBS80	ZCBS100	ZCBS125	ZCBS150	ZCBS200

DIMENSIONS VISSERIE DIN931-DIN934 (en mm) :

DN	40	50	65	80	100	125	150	200
Nombre	8			16			24	
Dimensions	M16x60					M16x70	M20x70	

Nous nous réservons le droit de modifier les spécifications de nos produits

Nous nous réservons le droit de modifier les spécifications de nos produits

