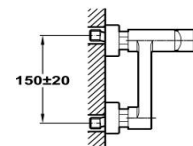
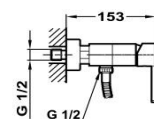
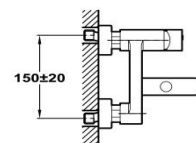
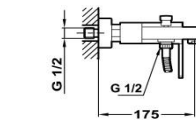
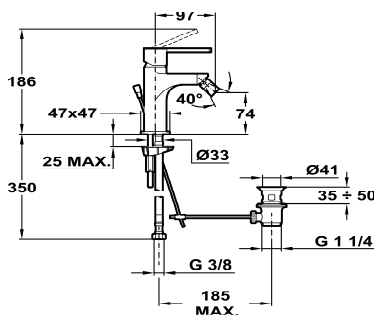


**série WOSSA**  
**MITIGEUR CHROME**  
**LAVABO DOUCHE BAIN-DOUCHE**

\* l'eau en Bavaois (Allemagne)



**CARTOUCHE CERAMIQUE**

MARQUAGE	-
ECONOMIE D'EAU	type C1
ECONOMIE D'ENERGIE / SECURITE	non
TAILLE	non
	Ø 25 mm

<b>LAVABO</b>	<b>WOS15C</b>		
AERATEUR	NEOPERL NF - - mm - anti-calcaire		
POIGNEE	métal		
FLEXIBLE	TUCAI - EPDM F3/8 - 30cm		
VIDAGE	Laiton		
BASETTE	oui chromée		
FIXATION	étrier - tige filetée -		
POIDS	env. - grs		
<b>DOUCHE</b>	<b>WOS20C</b>		n° 09 ACC LY 368
ENT.-SORTIE	M1/2-M1/2		
ROSACES	rondes		
ENTRAXE	150±20mm		
<b>BAIN-DOUCHE</b>	<b>WOS30C</b>		n° 09 ACC LY 368
ENT.-SORTIE	M1/2-22mm		
ROSACES	rondes		
ENTRAXE	150±20mm		

ACS	n° 09 ACC LY 368
NF	-
ECAU / QUALITEL	--

<b>LES + DES PRODUITS</b>	
	<i>Un standard moderne</i>

<b>WOS15C</b>	GENCOD 3 52383 003775 8	<b>UC / MASTERBOX</b>	1 / 12	
<b>WOS20C</b>	GENCOD 3 52383 003799 4	<b>UC / MASTERBOX</b>	1 / 6	
<b>WOS30C</b>	GENCOD 3 52383 003823 6	<b>UC / MASTERBOX</b>	1 / 6	
<b>CONDITIONNEMENT</b>	boîte THEWA avec étiquette et photo couleur		<b>GARANTIE</b>	5 ans

Informations données à titre indicatif - Voir nos C.G.V.